



Sehr geehrte Eltern, sehr geehrte Erziehungsberechtigte der 1. Klassen!

Die MS/SMS Hof verwendet zur Kommunikation zwischen Eltern und Schule die Plattform „SchoolUpdate“.

Sie finden im Schulplaner Ihres Kindes den individuellen Einmalcode und im Folgenden die Vorgangsweise, wie Sie schoolupdate nun aktivieren:

1. Bitte laden Sie sich die App auf Ihr Handy – für Notfallnachrichten unbedingt notwendig.
2. Nun gehen Sie bitte wie folgt vor:

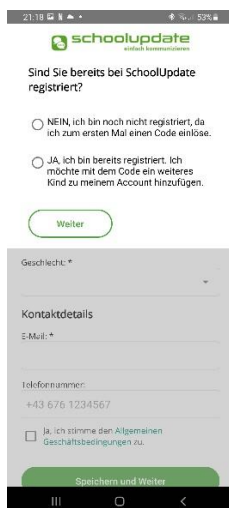
## App öffnen



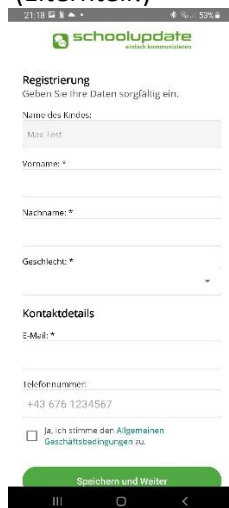
## Code eingeben



## auswählen



## Daten eingeben (Elternteil!)



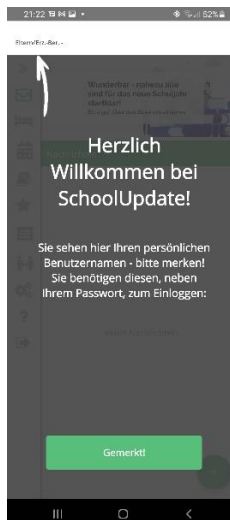
## Wichtig: Tel.Nr./Mail!



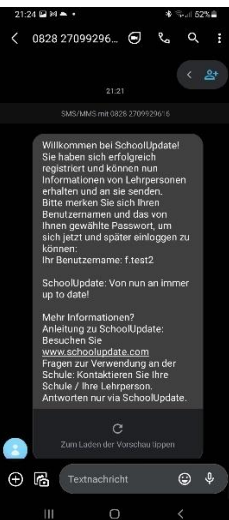
## PW vergeben



## Anmeldename merken



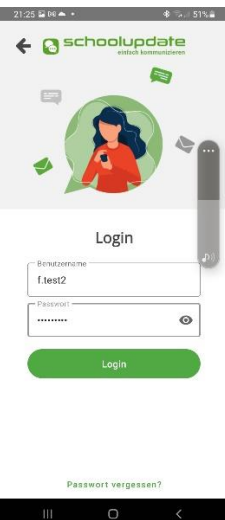
## Nochmal: Anmeldename!



## App erneut öffnen auf LOGIN tippen



## mit Ihrem Benutzer und PW anmelden





Sie erhalten nun alle wichtigen Informationen von der Schule direkt auf Ihr Handy und können u.a. in der App unter „Abwesenheit erstellen“ eine Nachricht schicken, wenn Ihr Kind erkrankt oder einen Arzttermin hat.

Sie als Erziehungsberechtigte/r können weitere Erziehungsberechtigte (Vater oder Mutter, Oma, Opa,...) hinzufügen, sobald der Einmalcode verwendet wurde und Sie sich erfolgreich registriert haben. Danach erhalten auch diese Personen alle Ihr Kind betreffenden Informationen.

Weitere Funktionen stehen Ihnen zur Verfügung, wenn Sie schoolupdate auf dem PC/Laptop verwenden – bitte ebenso mit demselben Benutzernamen und demselben Passwort anmelden. Sollten Sie einmal Ihr Handy wechseln, gilt immer noch der gleiche Zugang – also bitte Benutzer und Passwort merken.

Weitere Informationen für Eltern erhalten Sie auch auf der Homepage von schoolupdate bzw. bei Fragen oder Problemen wenden Sie sich bitte schriftlich an Frau Aigmüller-Greinz ([susanne.aigmuller@sms-hof.at](mailto:susanne.aigmuller@sms-hof.at)).